

AZƏRBAYCANDA BƏLƏDİYYƏLƏRİN SİSTEMİ

VƏ MÖVCUD İQTİSADI DURUMU BARƏDƏ EKSPERT QIYMƏTLƏNDİRMƏSİ №1

Bələdiyyələrin icra hakimiyyətindən müstəqil şəkildə həyata keçirdikləri səlahiyyətlər

Bələdiyyələrin statusu haqqında Azərbaycan Respublikası Qanununun 4.2-ci bəndinə əsasən bələdiyyələr yerli sosial müdafiə və sosial inkişaf proqramları həyata keçirə bilər.

1. Yerli sosial müdafiə və sosial inkişaf proqramlarında məqsəd dövlətin həyata keçirdiyi sosial inkişaf proqramlarında nəzərdə tutulmayan və ya onlara əlavə olaraq yerli əhəmiyyətli sosial inkişaf məsələlərini həll etməkdir (yerli sosial müdafiə və sosial inkişaf proqramlarını həyata keçirərkən bələdiyyələr bu maddənin 2-ci bəndində göstərilən məsələlər üzrə dövlət orqanlarının müvafiq proqramlarının həyata keçirilməsinə müdaxilə etmədən).
2. Həmin proqramlar (aqrar, sənaye, rabitə, nəqliyyat və digər sahələri əhatə edir):
 - 2.1. təhsil binalarının saxlanması və istifadə edilməsi,
 - 2.2. səhiyyə binalarının saxlanması və istifadə edilməsi,
 - 2.3. mədəniyyət binalarının saxlanması və istifadə edilməsi,
 - 2.4. yaşayış binalarının saxlanması və istifadə edilməsi,
 - 2.5. qeyri-yaşayış binalarının saxlanması və istifadə edilməsi,
 - 2.6. sanitariya müəssisələrinin təşkili, saxlanması və inkişafı,
 - 2.7. su təchizatının və kanalizasiya təsərrüfatının təşkili, saxlanması və inkişafı,
 - 2.8. yanacaq təchizinin və satışının təşkili,
 - 2.9. bələdiyyə yollarının tikilməsi və saxlanması,
 - 2.10. mənzil tikintisi,
 - 2.11. yerli əhəmiyyətli su mənbələrindən istifadə,
 - 2.12. yerli nəqliyyat və rabitə xidmətinin təşkili,
 - 2.13. ticarət, ictimai iaşə və məişət xidmətinin təşkilinə şərait yaradılması,
 - 2.14. mədəniyyət müəssisələrinin inkişafına yardım göstərilməsi,
 - 2.15. tarix və mədəniyyət abidələrinin saxlanması,
 - 2.16. informasiya xidmətinin təşkili,
 - 2.17. kütləvi informasiya vasitələrinin fəaliyyəti üçün şərait yaradılması,
 - 2.18. kimsəsizlərə, xəstələrə, qocalara, maddi imkansızlara, valideyn himayəsindən məhrum olmuş, həmçinin istedadlı uşaqlara əlavə yardım, fiziki tərbiyə və idmanın inkişafına yardım göstərilməsi,
 - 2.19. əhalinin məşğulluğuna, adamların peşələri üzrə işlə təmin olunmasına gənclərin sosial hüquqi müdafiəsinə,
 - 2.20. ailə kəndli təsərrüfatının inkişafına kömək göstərilməsi,
 - 2.21. yerli infrastrukturun digər sahələrini əhatə edə bilər,
 - 2.22. mütəmadi olaraq mövcud qəbiristanlıqların qorunması, saxlanması, idarə olunması, abadlaşdırılması, köçürülməsi, yeni qəbiristanlıq sahələrinin ayrılması,
 - 2.23. yas mərasimlərinin keçirilməsi üçün nəzərdə tutulmuş tikililərin təmiri və yenilərinin inşası,

2.24. mərasim və dəfn xidmətlərinin, o cümlədən bələdiyyənin ərazisində yaşayan əhalinin aztəminatlı təbəqəsindən olan mərhumların dəfn və yas mərasimlərinin təşkilinə yardım göstərilməsi nəzərdə tutulmalıdır.

Bələdiyyələrin statusu haqqında Azərbaycan Respublikasının Qanununun 6-cı maddəsinə əsasən yerli ekoloji proqramlar həyata keçirə bilər.

Yerli ekoloji proqramlarda məqsəd dövlətin həyata keçirdiyi ekoloji proqramlarda nəzərdə tutulmayan və ya onlara əlavə olaraq yerli əhəmiyyətli ekoloji təmizlik məsələlərinin həllinə Bələdiyyələr dövlətin ekoloji proqramları ilə yerli ekoloji proqramların əlaqələndirilməklə müəyyən hallarda birgə tədbirlərin həyata keçirilməsinə yardım göstərməklə yerli əhalinin hamılıqla cəlb edilməsi ilə həmin proqrama yerli şəraitdə:

1. mövcud olan ekoloji tarazlığın qorunub saxlanılması,
2. bələdiyyə ərazisinin yaxşılaşdırılması və abadlaşdırılması,
3. məişət tullantılarının yığılması, nəql edilməsi, zərərsizləşdirilməsi, emalı və bu sahədə başqa məsələlərin həlli üçün tədbirlər görülməsi,
4. suyun, havanın, torpağın hər cür çirklənmədən qorunması,
5. qonşu bələdiyyələrlə birgə ekoloji tədbirlərin həyata keçirilməsi
6. yerli əhəmiyyətli digər tədbirlər daxil edilə bilər.

Bələdiyyələr arası əməkdaşlıq

Bələdiyyələrin statusu haqqında Azərbaycan Respublikası Qanununun 10-cu maddəsinə əsasən bələdiyyələr ittifaqlar qanunvericiliyinə uyğun qaydada qeydiyyatla alınmaq şərti ilə, öz fəaliyyətini əlaqələndirmək, hüquq və mənafeələrini daha səmərəli həyata keçirmək məqsədilə ittifaqlar yarada bilərlər. Hal-hazırda Azərbaycanda ittifaq olaraq şəhər, qəsəbə və kənd assosiasiyaları mövcuddur.

Azərbaycan Şəhər Bələdiyyələrinin Milli Assosiasiyasına üzv olan bələdiyyələrin siyahısı (69 şəhər bələdiyyəsi-2015 məlumatı)

Azərbaycan Qəsəbə Bələdiyyələrinin Milli Assosiasiyasına üzv olan bələdiyyələrin siyahısı (141 qəsəbə bələdiyyəsi-2015 məlumatı)

Azərbaycan Kənd Bələdiyyələrinin Milli Assosiasiyasına üzv olan bələdiyyələrin siyahısı (1228 kənd bələdiyyəsi-2015 məlumatı).

Bələdiyyələr və bələdiyyələrin assosiasiyaları müvafiq icra hakimiyyəti orqanı (AR Xarici işlər nazirliyi) ilə razılaşdırmaqla xarici dövlətlərin yerli özünüidarəetmə orqanları ilə əməkdaşlıq haqqında müqavilələr bağlaya və yerli özünüidarəetmə orqanlarının ixtisaslaşdırılmış təşkilatlarına üzv ola bilərlər.

Şərh: *Yuxarıda göstərilmiş maddəyə əsasən bələdiyyələr AR Xarici işlər nazirliyinin digər ölkələrdəki nümayəndəliklərinə rəsmi məktub yazmaq və razılıq almaqla, öz aralarında müqavilə bağlayıb əməkdaşlıq edə bilərlər. Lakin reallıqda prezident administrasiyası və icra hakimiyyətindən razılıq alınmalıdır. Bu isə bələdiyyələrin fəaliyyətini məhdudlaşdırır. Məsələn, Türkiyənin Karasu bələdiyyəsi ilə Şəmkir bələdiyyəsi arasında ikitərəfli əməkdaşlıq üçün razılıq əldə edilmişdir. Diaspor təşkilatlarından biri sənədləri hazır etsə də, Azərbaycan tərəfinin qeyri-rəsmi proses və icazələri səbəbindən sənəd imzalanmadı. Karasu bələdiyyəsi isə bir saat içində*

bələdiyyə məclis üzvlərini toplayaraq protokolu imzaladı. Yəni bələdiyyələr xarici fəaliyyətlərində belə müstəqildilər.

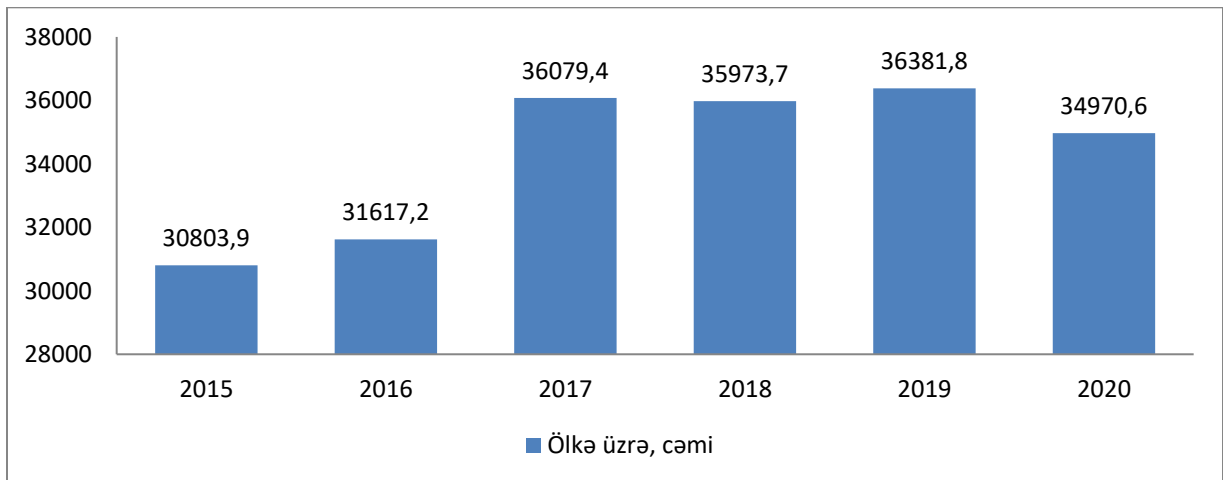
Müvafiq icra hakimiyyəti orqanı bələdiyyə üzvləri və qulluqçularının peşəkarlıq səviyyəsinin artırılması məqsədilə xarici dövlətlərin yerli özünüidarəetmə orqanları, onların assosiasiyaları və ixtisaslaşdırılmış təşkilatları ilə təcrübə mübadiləsini təşkil edir.

Şərh: *Hər hansı bələdiyyə ancaq dövlət proqramı çərçivəsində bu cür təlim və əməkdaşlıqda iştirak edə bilər və müstəqil addım ata bilmirlər. Bunun da səbəbləri bələdiyyə üzvlərinin qanundan məlumatsız olmalarıdır. Üzvlər seçilmirlər, təyin olunurlar deyə, icra hakimiyyətlərinə bir başa tabe olmaları müstəqil fəaliyyət göstərmələrinə mane olur və qanunun olmasına rəğmən icra başçılarının icazəsi olmadan heç bir addım ata bilmirlər.*

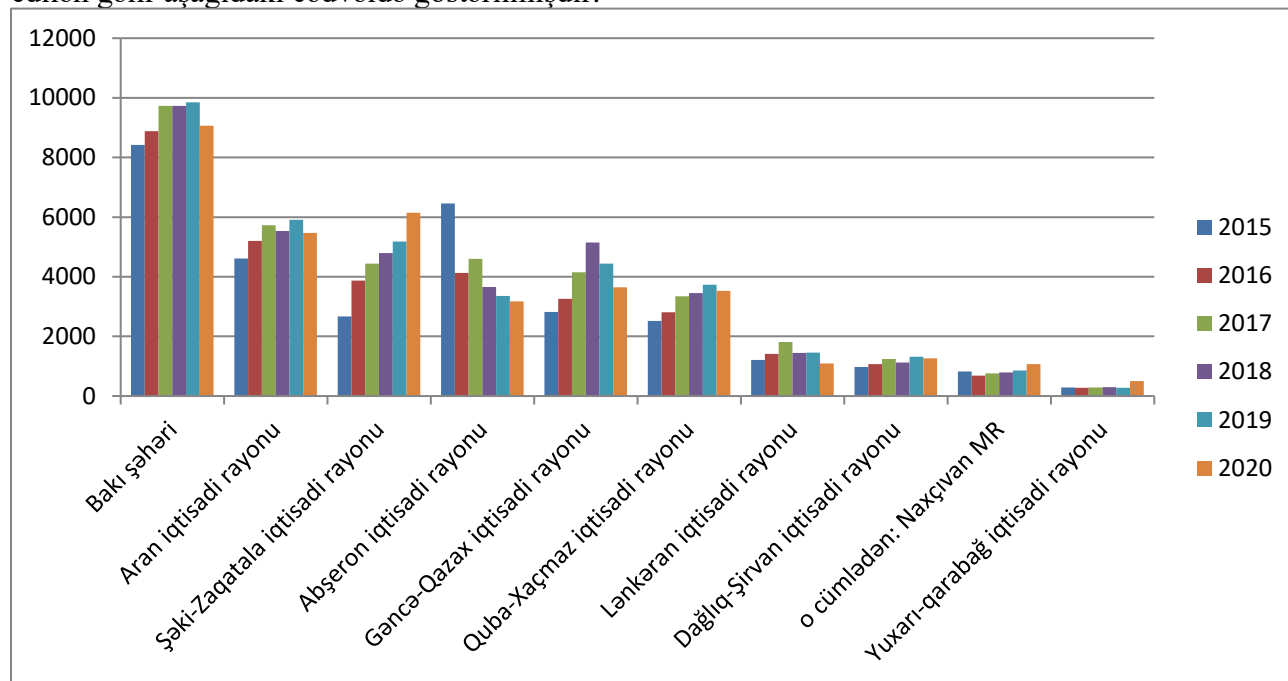
Nümunə: 2013-2018-ci il tarixləri arasında Türkiyənin Sakarya vilayətində qurulmuş təşkilat diaspor fəaliyyəti ilə məşğul olurdu. Orada 3 Xocalı soyqırım parkı salınmış, fərqli işlər görülmüşdür. Bunlardan da biri Şəmkiş şəhər bələdiyyəsi ilə Sakarya bələdiyyəsi arasında iki tərəfli protokolun imzalanması və işadamlarının cəlb edilməsi idi. Türkiyə tərəfi bir saat ərzində qərar versə də, Azərbaycan tərəfindən hələ də cavab gözlənilir. Türkiyənin razlaşmasına dair rəsmi sənəd Azərbaycan baş konsulluğuna təqdim edilmişdir. Sənəd Şəmkiş bələdiyyəsi, rayon icra hakimiyyəti və prezident administrasiyasına göndərilmişdir. İlk iki qurumdan cavab gəlsə də, PA-dan cavab gəlmədi. Bu işə bələdiyyələrin müstəqilliyinin sözdə olmasının göstəricisidir. Qanunda isə ancaq Azərbaycan Xarici işlər nazirliyinin razılığı tələb olunur.

Bələdiyyələrin faktiki gəlirlərinin strukturu. Bələdiyyələrin mərkəzi dövlət büdcəsində maliyyə yükü. Gəlir strukturunun hissələri üzrə və bələdiyyələrin qrupları üzrə gəlirlərin həcmi (2010-2020)

Azərbaycanda bələdiyyələrin 2015-2020-ci illər arasında ölkə üzrə toplam gəliri aşağıdakı cədvəldə göstərilmişdir:



Azərbaycanda bələdiyyələrin 2015-2020-ci illər arasında iqtisadi rayonlara görə toplam əldə edilən gəlir aşağıdakı cədvəldə göstərilmişdir:



	2015	2016	2017	2018	2019	2020
Bakı şəhəri (53)	8425.6	8887.3	9728.8	9729.6	9849.2	9069.9
Aran iqtisadi rayonu(467)	4615.5	5205.8	5724.4	5531.1	5912.3	5466
Şəki-Zaqatala iqtisadi rayonu (145)	2671.9	3872.5	4436.3	4789.1	5180.6	6143.2
Abşeron iqtisadi rayonu (30)	6460.9	4132.8	4604.1	3656.2	3354.5	3169.2
Gəncə-Qazax iqtisadi rayonu(265)	2816.9	3262.7	4145.8	5153.5	4442.5	3647.1
Quba-Xaçmaz iqtisadi rayonu (127)	2522.7	2809.1	3344.5	3449.6	3732.3	3530.6
Lənkəran iqtisadi rayonu (179)	1207.1	1409.3	1811.3	1449.6	1460.5	1096.6
Dağlıq-Şirvan iqtisadi rayonu (110)	974.2	1073.6	1237.4	1125.9	1319.5	1267.8
Naxçıvan MR (171)	820.6	688.5	758.7	787.6	851.1	1072.9
Yuxarı-Qarabağ iqtisadi rayonu (60)	288.5	275.6	288.1	301.5	279.3	507.3

2015-2020-ci illər arasında ən çox gəlirin olduğu iqtisadi rayon ölkə üzrə əldə edilən gəlirin təqribən 27% ilə Bakı şəhəri iqtisadi rayonu olmuşdur. Ən az gətərici isə ölkə üzrə əldə edilərn gəlirin təqribən 1% ilə Yuxarı-Qarabağ iqtisadi rayonu olmuşdur.

Bələdiyyə büdcələrinin gəlirləri üzrə ümumi göstəriciləri:

	2015	2016	2017	2018	2019	2020
Ölkə üzrə, cəmi	30803.9	31617.2	36079.4	35973,7	36381,8	34970,6
o cümlədən: Naxçıvan MR	820.6	688.5	758.7	787,6	851,0	1072,9
Bakı şəhəri	8425.6	8887.3	9728.8	9729,6	9849,2	9069,9
Abşeron iqtisadi rayonu	6460.9	4132.8	4604.1	3656,2	3354,5	3169,2

Sumqayıt şəhəri	1030.7	1506.5	1629.8	1635,5	1424,4	1269,8
Abşeron rayonu	5289.2	2514	2859.2	1896,3	1746,0	1782,8
Xızı rayonu	141	112.3	115.1	124,4	184,1	116,5
Gəncə-Qazax iqtisadi rayonu	2816.9	3262.7	4145.8	5153,5	4442,5	3647,1
Gəncə şəhəri	478.6	531.5	614.4	627,9	960,2	932,1
Ağstafa rayonu	162.7	162.9	199.2	176,9	155,8	176,7
Daşkəsən rayonu	72.1	143.6	123.1	135,6	118,1	116,5
Gədəbəy rayonu	287.8	224.8	241.6	235,1	215,7	220,4
Goranboy rayonu	279.8	273.5	277.3	306,6	217,8	228,3
Göygöl rayonu	320.7	300.4	412	337,8	516,5	278,1
Qazax rayonu	259.4	344.5	771.5	2009,2	911,9	485,8
Samux rayonu	130.8	169.7	203.9	182,8	160,9	143,4
Şəmkir rayonu	471.9	645.8	801.8	736,3	773,0	633,4
Tovuz rayonu	280.2	292.3	319.5	265,9	259,4	264,5
Şəki-Zaqatala iqtisadi rayonu	2671.9	3872.5	4436.3	4789,1	5180,6	6143,2
Balakən rayonu	441.1	502.5	609.6	584,5	567,8	677,8
Qax rayonu	361.2	605.6	710.4	577,9	633,0	532,9
Qəbələ rayonu	189.8	310.4	340.8	608,6	854,7	600,5
Oğuz rayonu	272.1	353.3	440.7	468,0	594,1	335,7
Şəki rayonu	819.2	1226.7	1248	1637,0	1496,8	3006,2
Zaqatala rayonu	588.4	874	1086.8	913,1	1034,3	990,1
Lənkəran iqtisadi rayonu	1207.1	1409.3	1811.3	1449,6	1460,5	1096,6
Astara rayonu	208.2	251.4	331.9	286,5	240,5	161,6
Cəlilabad rayonu	221.6	220.2	247.3	230,4	245,2	164,1
Lerik rayonu	76.9	89.8	90.8	117,5	82,6	66,4
Lənkəran şəhəri	383.5	415.5	581.1	382,9	369,0	322,8
Masallı rayonu	236.6	342.2	450	341,4	437,5	301,8
Yardımlı rayonu	80.3	90.1	110.2	90,9	85,8	79,9
Quba-Xaçmaz iqtisadi rayonu	2522.7	2809.1	3344.5	3449,6	3732,3	3530,6
Şabran rayonu	209.4	248.5	353.2	320,9	304,5	316,8
Xaçmaz rayonu	766.7	863	986	1110,4	1214,9	1189,7
Quba rayonu	853.2	869.9	1035.9	1099,3	1325,9	1108,8
Qusar rayonu	457.3	585.6	666.3	648,1	613,6	613,5
Siyəzən rayonu	236.1	242.1	303.2	270,8	273,3	301,9
Aran iqtisadi rayonu	4615.5	5205.8	5724.4	5531,1	5912,3	5466,0
Ağdaş rayonu	257.1	327.4	359.2	319,2	317,0	381,1
Ağcabədi rayonu	365.4	424.7	382	375,8	368,0	419,9
Beyləqan rayonu	307.7	365.6	394	380,5	450,8	308,0
Bərdə rayonu	426.9	460.2	461.9	364,8	285,5	382,9
Biləsuvar rayonu	172.5	189.7	296.4	398,2	343,1	323,5
Göyçay rayonu	219.7	326.9	286.6	292,9	286,8	468,3

Hacıqabul	136.6	150.5	218.4	151,3	171,1	436,3
İmişli rayonu	151.6	154.3	210	224,5	292,8	314,4
Kürdəmir rayonu	230.7	156.2	188.9	165,9	174,9	345,6
Neftçala rayonu	201.9	245.9	269.5	297,0	284,6	277,1
Saatlı rayonu	162.2	136.1	125.9	143,1	132,0	234,5
Sabirabad rayonu	293.8	312.4	350.6	326,4	337,6	200,4
Salyan rayonu	416.8	494.9	566.2	631,3	1036,4	308,8
Ucar rayonu	197.3	284.6	329	226,1	257,6	156,7
Yevlax şəhəri	229.4	323.6	427.4	342,7	277,0	336,7
Zərdab rayonu	200.9	213.9	223.6	223,9	198,4	155,7
Yuxarı-Qarabağ iqtisadi rayonu	288.5	275.6	288.1	301,5	279,3	507,3
Ağdam rayonu	68.4	83.6	72.9	75,6	77,9	338,2
Füzuli rayonu	65.7	64.6	67.8	64,6	63,5	60,5
Tərtər rayonu	154.4	127.4	147.5	161,3	137,9	108,6
Dağlıq-Şirvan iqtisadi rayonu	974.2	1073.6	1237.4	1125,9	1319,5	1267,8
Ağsu rayonu	168.9	175.7	195.6	177,1	438,1	342,9
İsmayilli rayonu	468.4	458.7	569.2	530,7	497,3	596,4
Qobustan rayonu	94.6	133.5	112.5	110,5	108,7	61,4
Şamaxı rayonu	242.3	305.8	360.1	307,6	275,3	267,1

Bələdiyyələrin 2015-2020-ci illər arası struktura görə toplam gəlirləri

	2015	2016	2017	2018	2019	2020
Yerli büdcənin gəlirləri – cəmi	30803.9	31617.2	36079.4	35973,7	36381,8	34970,6
Vergilərdən daxilolmalar	11580.7	12989.1	14624.2	13932,9	14061,6	14408,9
fiziki şəxslərdən torpaq vergisi	5281.3	5982.5	6468	5680,7	5294,3	5511,7
fiziki şəxslərdən əmlak vergisi	5928.3	6693.7	7761.7	7783,3	7567,4	7926,0
yerli əhəmiyyətli tikinti materialları üzrə mədən vergisi	370.8	312.4	393.8	466,0	1198,0	969,3
bələdiyyə mülkiyyətində olan müəssisə və təşkilatlardan mənfəət vergisi	0.3	0.5	0.6	2,9	1,9	1,9
Vergi olmayan gəlirlər	17894.1	17532.5	20509.8	21123,2	21386,8	19653,9
bələdiyyə mülkiyyətinə daxil olan əmlakın istifadəsindən gələn gəlirlər	1.7	19	48.2	56,3		

küçə (divar) reklamının yerləşdirilməsi və yayımı üçün ödənişlər	286.4	216.4	200.2	23,4	16,4	19,0
bələdiyyələr tərəfindən xüsusi ayrılmış torpaq sahəsində stasionar və ya səyyar ticarət, ictimai iaşə və digər xidmətlərə görə ödənişlər	88.5	66.3	66.9		83,9	157,9
sanatoriya-kurort, mehmanxana və turizm xidmətlərinə görə ödənişlər	639.5	1003.7	1331.2		1957,2	633,2
avtomobillərin dayanacaqları üçün ödənişlər	173.5	178.2	175.2		279,0	240,7
bələdiyyə əmlakının və torpağın özəlləşdirilməsindən və icarəyə verilməsindən gəlirlər	10300.6	10414.7	13136.5		13101,3	12441,7
bələdiyyə əmlakının və torpağın özəlləşdirilməsindən	6701.5	6440.3	8737.4			7004,1
bələdiyyə əmlakının və torpağın icarəyə verilməsindən	3599	3974.5	4399	4453,8	8359,4	5437,6
fiziki və hüquqi şəxslərin maliyyə yardımları	1224.7	640.4	365.3	324,9	263,2	439,1
fiziki şəxslərin maliyyə yardımları	1093.6	492	280.5	268,5	223,1	253,8
hüquqi şəxslərin maliyyə yardımları	131	148.4	84.9	56,5		185,3
beynəlxalq təşkilatların və fondların maliyyə yardımları və qrantları	1.4	-	-	-		
Azərbaycan Respublikasının dövlət büdcəsindən verilən dotasiya və subvensiyalar	5177.8	4993.9	5186.3	5185,3	5685,8	5722,2
Digər gəlirlər	1329.1	1095.5	945.3	917,6	933,4	907,8

Tabloya görə söyləyə bilərik ki, bu illər arasında bələdiyyələrin gəlirlərinin əsas qismini vergilərdən daxilolmalar və vergi olmayan gəlirlər təşkil etmişdir.

Vergilərdən daxilolmalar əsas qismini fiziki şəxslərdən torpaq vergisi və fiziki şəxslərdən əmlak vergisi təşkil edərkən **vergi olmayan gəlirlərin əsas qismini isə** bələdiyyə əmlakının və torpağın özəlləşdirilməsindən və icarəyə verilməsindən gəlirlər təşkil etmişdir.

Azərbaycan Respublikasının dövlət büdcəsindən verilən dotasiya və subvensiyalar mütamadi ayrılması və bələdiyyələrin əsas gəlir mənbəyi kimi dövlətdən aldığı dəstək ildən ilə artmaqdadır.

Şərh: bu gün Azərbaycanda bələdiyyələr yer axtarır ki, sətəraq gəlir əldə etsinlər və rəqəmlərdən də görüldüyü kimi, gəlirlərin əsas qismini bələdiyyə əmlakının və torpağın özəlləşdirilməsindən və icarəyə verilməsindən gəlirlər təşkil etmişdir.

Bələdiyyələrin mərkəzi dövlət büdcəsində maliyyə yükü

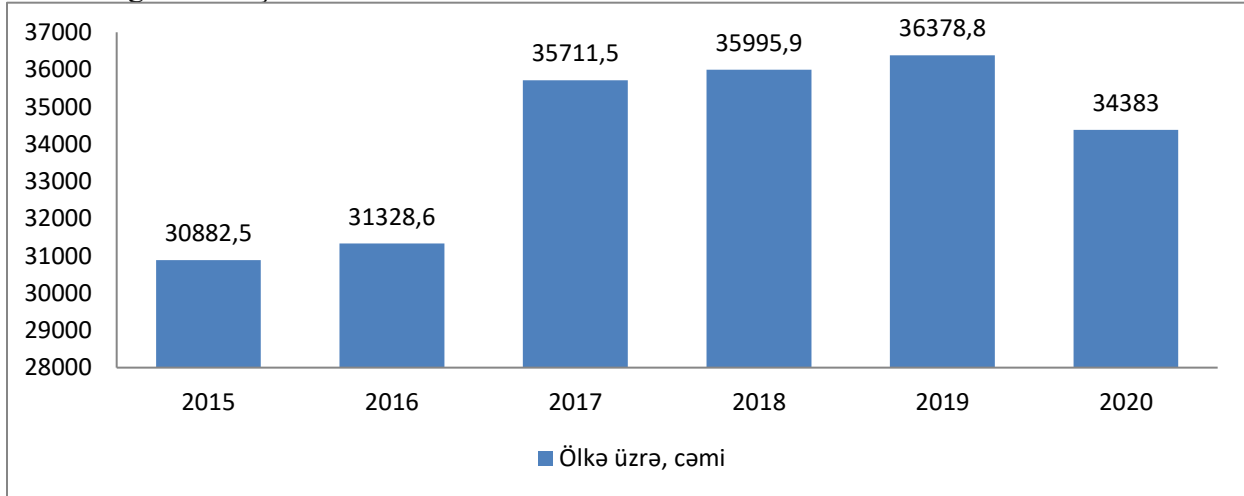
Yuxardakı tablodan göründüyü kimi, hər il dövlət büdcəsindən bələdiyyələrin fonduna dotasiya və subvensiyalar artmaqdadır.

Bələdiyyələrin istehsal və yeni xidmət sektorlarının yaradılması yerinə, ancaq bələdiyyə əmlakının və torpağın özəlləşdirilməsindən və icarəyə verilməsindən əldə etdikləri gəlirlər sayəsində gələcəkdə Bələdiyyələrin İnkisaf Proqramı tərtib edilərsə, bu fəaliyyətlərin gerçəkləşdirilməsi mümkünsüz və ya daha maliyyətlı olacaqdır.

Mərkəzi dövlət büdcəsinə bələdiyyələr neçəyə başa gəlir sualına ən ideal cavab olaraq Azərbaycan Respublikasının dövlət büdcəsindən ayrılan dotasiya və subvensiyalar, bələdiyyə əmlakının və torpağının özəlləşdirilməsindən və icarəyə verilməsindən əldə etdiyi gəlirlərlər ola bilər.

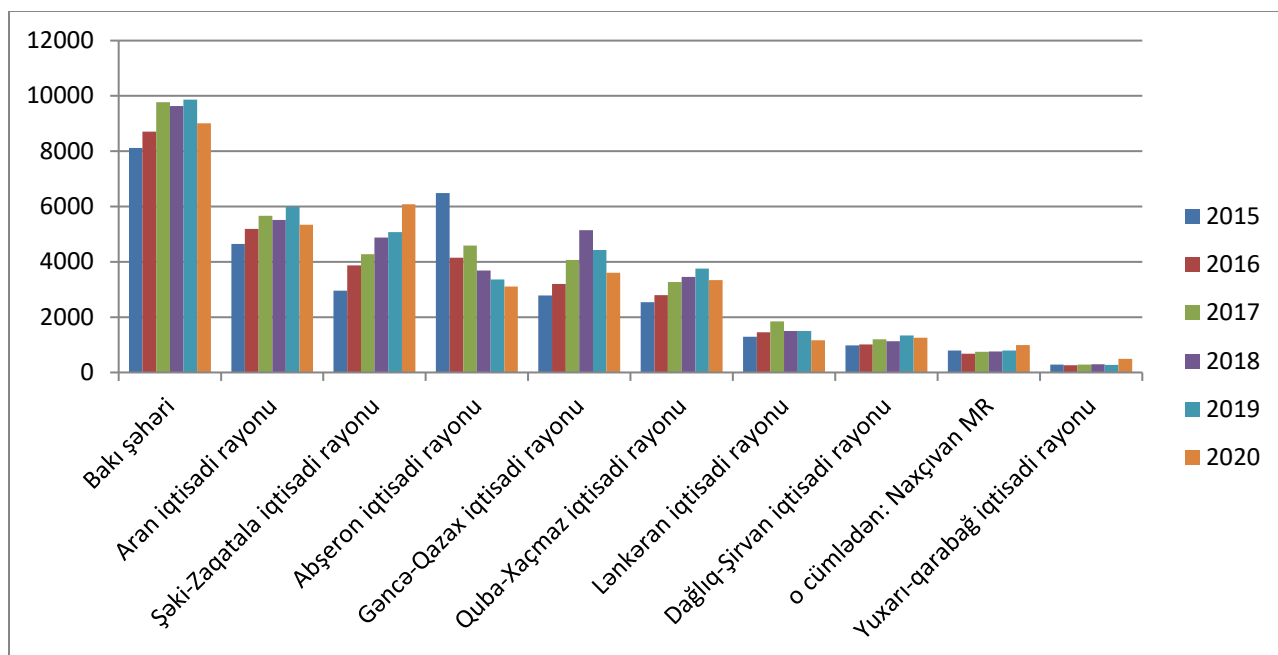
Bələdiyyələrin faktiki xərclərinin strukturu. Strukturun hər hissəsi üzrə və hər bələdiyyə qrupu üzrə xərclərin həcmi (2010-2020)

Azərbaycanda bələdiyyələrin 2015-2020-ci illər arasında ölkə üzrə toplam xərcləri aşağıdakı cədvəldə göstərilmişdir:



Azərbaycanda bələdiyyələrin xərcləri, gəlirlərində olduğu kimi, 2019-cu ildə ən yüksək olmuşdur.

Azərbaycanda bələdiyyələrin 2015-2020-ci illər arasında iqtisadi rayonlara görə toplam əldə edilən gəlir aşağıdakı cədvəldə göstərilmişdir:



	2015	2016	2017	2018	2019	2020
Bakı şəhəri	8118.2	8711.7	9767.2	9628.7	9868.3	9005.5
Aran iqtisadi rayonu	4650.4	5189.2	5667.1	5511.6	5984.9	5340.9
Şəki-Zaqatala iqtisadi rayonu	2955.6	3872	4279.4	4876.3	5071.9	6086.6
Abşeron iqtisadi rayonu	6483.2	4150.1	4588.5	3690.2	3364.4	3103
Gəncə-Qazax iqtisadi rayonu	2789	3198.6	4066.7	5145.4	4425.1	3603.8
Quba-Xaçmaz iqtisadi rayonu	2537.6	2790.5	3275	3459.1	3756.2	3333.7
Lənkəran iqtisadi rayonu	1293.9	1454.6	1844.2	1501	1501.2	1167.9
Dağlıq-Şirvan iqtisadi rayonu	972.8	1015.9	1196	1129.2	1337.3	1258.5
o cümlədən: Naxçıvan MR	797.9	679.5	741.6	756.2	798.2	985
Yuxarı-qarabağ iqtisadi rayonu	283.9	266.6	285.7	298.1	271.1	498

2015-2020-ci illər arasında ölkə üzrə əldə edilən toplam xərclərin təqribən 26% ilə Bakı şəhəri iqtisadi rayonu olmuşdur. Ən az gəstərici isə ölkə üzrə xərclər təqribən 1% ilə Yuxarı-Qarabağ iqtisadi rayonu olmuşdur.

Bələdiyyə büdcələrinin xərcləri üzrə ümumi göstəricilər:

	2015	2016	2017	2018	2019	2020
Ölkə üzrə, cəmi	30882.5	31328.6	35711.5	35995,9	36378,8	34383,0
o cümlədən: Naxçıvan MR	797.9	679.5	741.6	756,2	798,2	985,0
Bakı şəhəri	8118.2	8711.7	9767.2	9628,7	9868,3	9005,5
Abşeron iqtisadi rayonu	6483.2	4150.1	4588.5	3690,2	3364,4	3103,0
Sumqayıt şəhəri	996	1488.8	1624.2	1658,6	1423,7	1243,7
Abşeron rayonu	5369.8	2525.8	2850.5	1904,0	1767,7	1739,2
Xızı rayonu	117.3	135.5	113.9	127,6	173,0	120,1

Gəncə-Qazax iqtisadi rayonu	2789	3198.6	4066.7	5145,4	4425,1	3603,8
Gəncə şəhəri	466.5	504.2	627.4	645,8	923,2	939,7
Ağstafa rayonu	160.9	163	179	188,5	156,3	168,1
Daşkəsən rayonu	71.7	143.5	117.7	140,2	117,9	115,0
Gədəbəy rayonu	279.8	227	241.2	233,2	214,6	216,2
Goranboy rayonu	276.7	272.3	270.2	307,8	217,6	217,7
Göygöl rayonu	317.6	293.3	413.7	325,7	529,8	269,8
Qazax rayonu	244.9	340	760.3	1992,5	920,8	453,3
Samux rayonu	130.1	170.1	195.3	190,9	161,0	140,7
Şəmkir rayonu	473.7	629.6	774.3	731,4	788,6	633,5
Tovuz rayonu	280	290.9	316.2	265,4	263,2	259,9
Şəki-Zaqatala iqtisadi rayonu	2955.6	3872	4279.4	4876,3	5071,9	6086,6
Balakən rayonu	443.3	495.2	592.3	572,9	576,3	659,8
Qax rayonu	375.7	600.4	658.6	596,9	609,1	570,0
Qəbələ rayonu	189.2	309.3	338.3	557,1	755,3	646,1
Oğuz rayonu	275.2	354.7	439.9	463,0	595,6	342,9
Şəki rayonu	1022.5	1309.9	1283.5	1678,2	1519,3	2889,9
Zaqatala rayonu	649.8	802.5	966.8	1008,2	1016,3	977,9
Lənkəran iqtisadi rayonu	1293.9	1454.6	1844.2	1501,0	1501,2	1167,9
Astara rayonu	206.1	245.9	333.2	288,1	237,1	160,1
Cəlilabad rayonu	219.2	219.5	246.3	230,0	239,4	161,7
Lerik rayonu	68.4	92	92.9	114,6	85,4	61,2
Lənkəran şəhəri	470.3	475	632.5	432,6	426,0	393,7
Masallı rayonu	249.6	332.7	430.9	346,0	426,8	312,1
Yardımlı rayonu	80.3	89.6	108.3	89,8	86,3	79,1
Quba-Xaçmaz iqtisadi rayonu	2537.6	2790.5	3275	3459,1	3756,2	3333,7
Şabran rayonu	217.6	253.4	349.5	319,3	306,4	303,7
Xaçmaz rayonu	757.1	865.5	964.6	1113,0	1228,8	1072,3
Quba rayonu	866.3	864.9	1015.5	1102,7	1313,2	1077,0
Qusar rayonu	448.5	565.5	655.7	640,7	640,3	609,9
Siyəzən rayonu	248.1	241.1	289.6	283,3	267,5	270,9
Aran iqtisadi rayonu	4650.4	5189.2	5667.1	5511,6	5984,9	5340,9
Ağdaş rayonu	266.5	332.1	364.5	320,3	309,2	380,4
Ağcabədi rayonu	354.7	423.3	375.1	371,7	368,5	373,7
Beyləqan rayonu	327.1	363	390.8	384,8	442,1	316,3
Bərdə rayonu	422.1	466.6	460.9	361,9	280,4	377,4
Biləsuvar rayonu	171.8	188.4	297.1	395,1	342,9	319,0
Göyçay rayonu	218.4	320.2	284.6	296,7	284,8	460,2
Hacıqabul	131.9	153.7	219.8	146,7	174,3	438,2
İmişli rayonu	150.9	152.4	210.2	222,3	298,8	296,8
Kürdəmir rayonu	229.8	155.9	188.2	167,9	174,8	338,9

Neftçala rayonu	199.1	243	267.9	296,6	288,8	271,6
Saatlı rayonu	161.8	135.9	125.9	142,9	132,1	220,9
Sabirabad rayonu	297.5	293.5	347.5	331,0	347,7	201,0
Salyan rayonu	416.7	499	561.6	614,7	1056,5	302,9
Ucar rayonu	198.4	280.5	323.9	233,1	258,8	155,9
Yevlax şəhəri	225	323	425.2	330,0	283,1	332,0
Zərdab rayonu	204.4	211.4	223.2	221,2	201,5	144,3
Yuxarı-Qarabağ iqtisadi rayonu	283.9	266.6	285.7	298,1	271,1	498,0
Ağdam rayonu	65.7	84.3	71.5	72,5	70,8	333,7
Füzuli rayonu	64.4	63.7	67.7	64,5	62,8	58,4
Tərtər rayonu	153.9	118.5	146.6	161,1	137,6	106,0
Dağlıq-Şirvan iqtisadi rayonu	972.8	1015.9	1196	1129,2	1337,3	1258,5
Ağsu rayonu	166.4	174.8	195.2	176,4	434,8	331,5
İsmayilli rayonu	474.7	435.3	575	517,5	521,4	571,5
Qobustan rayonu	93.9	132	110.3	113,0	107,4	59,6
Şamaxı rayonu	237.8	273.8	315.6	322,3	273,8	295,9

Bələdiyyələrin 2015-2020-ci illər arası struktura görə xərcləri

	2015	2016	2017	2018	2019	2020
Yerli büdcənin xərcləri, cəmi	30882.5	31328.6	35711.5	35995,9	36378,8	34383,0
o cümlədən:						
- yerli özünüidarəetmə orqanının saxlanılmasına	16959.4	18984.6	21092.7	20772,4	22311,1	22579,3
- təhsil xərcləri	90.6	79.3	75.7	65,5	72,9	14,0
- səhiyyə xərcləri	19.8	21.9	16.1	15,0	6,6	3,1
- sosial müdafiə və sosial təminat xərcləri	1242.4	1250.6	1247.3	1332,7	1397,0	1627,4
o cümlədən:						
- sosial müdafiə xərcləri	574.5	655.2	530.9	640,3	823,2	896,7
- sosial təminat xərcləri	667.8	595.4	716.3	692,3	573,7	730,6
mədəniyyət,incəsənət,informasiya, tərbiyəsi və digər kateqoriyalara aid bədən edilməyən sahədə fəaliyyətlə bağlı xərclər	372.2	397.7	438.9	412,7	388,3	320,7
ondan: - bədən tərbiyəsi, gənclər siyasəti və turizm xərcləri	62.4	44.3	37.7	31,0	21,2	123,4
- mənzil-kommunal təsərrüfatı xərcləri	7208.6	5652.8	7146.2	7764,2	6322,2	5294,0
o cümlədən:						
- mənzil təsərrüfatı xərcləri	1094.4	1100.9	1381	1359,0	1294,2	1418,6
- kommunal təsərrüfatı xərcləri	6114.2	4551.8	5765.2	6405,2	5028,0	3875,4

- yanacaq və enerji xərcləri	-	10.5	-	-	2,9	8,3
- kənd təsərrüfatı, meşə təsərrüfatı, balıqçılıq, ovçuluq və ətraf mühitin mühafizəsi xərcləri	368.1	402.1	470.6	562,6	339,0	271,8
ondan:- ətraf mühitin mühafizəsi xərcləri	259.4	230.1	296.9	304,3	95,3	94,2
sənaye, tikinti və faydalı qazıntılar üzrə xərclər	-	-	-	-	526,5	
- nəqliyyat və rabitə xərcləri		2183.4	2588.1	2205,2	2521,1	1227,8
ondan:- avtomobil yolları və avtomobil nəqliyyatı xərcləri	2766.8	2183.4	2588.1	2205,0	2521,1	1227,8
- digər xərclər	1854.6	2345.9	2635.9	2865,7	3017,7	2510,1
Profisit (+), kəsir (-)	-78.6	288.6	367.9	-22,2	3,0	587,6

Azərbaycanda bələdiyyələrin əksəriyyətinin DSMF borcu vardır ki, bu da ildən ilə artmaqdadır. DSMF borclarının artması və bələdiyyələr tərəfindən ödənilməməsi səbəbi ilə bələdiyyələrin bank hesabları dondurulmuşdur. Nümunə olaraq Gədəbəy bələdiyyəsini göstərə bilərik. Gədəbəy bələdiyyəsinin 01 yanvar 2020-ci il tarixinə DSMF-na əvvəlki illərin hesabına 21.100 manat borc yaranmışdır. Bələdiyyənin hesablaşma hesabı DSMF tərəfindən bağlandığından bələdiyyə çətin vəziyyətə düşmüşdür.

İlin yekunana baxdığımızda görürük ki, bələdiyyələrin əksəriyyəti maliyyə ilinin sonunu borcla yekunlaşdırmış və proqnozlaşdırılmış gəlirlərin az bir qismini təmin etmişdir. Bu da bələdiyyələrin fəaliyyətinin düzgün qurulmamasından və əksər rayon və kənd bələdiyyələrinin qanundan tam xəbərdar olmamasıdır.

Bələdiyyələrin Türkiyə ilə müqayisədə inzibati idarəetmə forması

Türkiyədə bələdiyyələr vilayətlər (illər) və rayonlar (ilçələr) olaraq bölünürlər. Hər ildə bir böyükşəhər bələdiyyəsi var və o bütün vilayəti təmsil edir. Rayon bələdiyyələri böyükşəhər bələdiyyəsinə tabedirlər.

Bələdiyyələrin özlərinin nəzdində müəssisələr yaradaraq müstəqil fəaliyyət göstərirlər. Böyükşəhər bələdiyyələri iqtisadi cəhətdən zəif olan bələdiyyələrə maddi dəstək göstərərək həm təmir tikini baxımdan inkişafa nail olur, həm də böyükşəhər bələdiyyəsi büdcəsindən yardım ayıraraq digər müəssisə təşkilatlarının yaranmasına tövhə verir. Azərbaycanda isə bütün bələdiyyələr biri-birindən əlaqəsiz və müstəqil fəaliyyət göstərir.